

Beste ouders

Dit schooljaar starten we met het elektronische leerplatform Smartschool. Op dit platform kunnen jullie de belangrijkste informatie vinden over de schoolloopbaan van jullie kind(eren).

Vooraleer jullie kunnen inloggen, is het nodig dat jullie kind zich eerst heeft aangemeld op Smartschool. Deze logingegevens werden reeds uitgedeeld. Het wachtwoord dient bij de eerste aanmelding aangepast te worden.

Hieronder vinden jullie een korte handleiding om van start te gaan met Smartschool als ouder.

[BELANGRIJK: deze procedure zal enkel werken indien jullie kind reeds een eerste keer ingelogd is op smartschool.](#)

Met vriendelijke groeten

Stefaan De Langhe

Christel Goossens

Wim Verhaeghe

Katlien Cousy

Lander Van Medegael

Inge Decock

Inge Decock

Hilde Magerman

Maarten Vandenbroecke


Directieteam OLVC Zottegem

Smartschoolcoördinatoren

smartschool@olvczottegem.be



Handleiding starten met Smartschool voor ouders



Open een recente browser en ga naar <https://olvzottegem.smartschool.be>

1. Eerste keer aanmelden

Klik op 'wachtwoord vergeten?'

Wachtwoord vergeten?

Vul je gebruikersnaam en e-mailadres in om een nieuw wachtwoord aan te vragen.

Gebruikersnaam

E-mailadres

Wachtwoord aanvragen

Gebruikersnaam vergeten?

Ken je je gebruikersnaam niet of ontvang je geen nieuw wachtwoord? Contacteer de Smartschoolbeheerder van je school.

[Klik hier voor meer informatie](#)

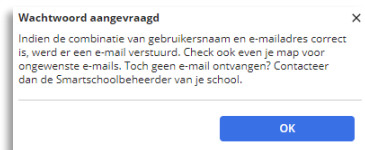
[Terug naar aanmelden](#)

Vul de **gebruikersnaam** in.

Dit is de gebruikersnaam van je kind (voornaam.familienaam zonder "@olvzottegem.be")

Vul het **e-mailadres** in: dit is je mailadres van de ouder dat doorgegeven is aan de school bij de inschrijving of via de infofiche.

Klik op 'wachtwoord aanvragen' en je krijgt een bevestiging te zien.



In je mailbox krijg je een mail. Klik op de link, dan krijg je in je browser volgend scherm.

S Wijzig je wachtwoord

Gebruikersnaam: maarten.vandenbroecke

Nieuw wachtwoord:

- ✓ Het nieuwe wachtwoord dient minimaal 8 karakters lang te zijn.
- ✓ Het nieuwe wachtwoord voldoet aan 3 van de volgende 4 voorwaarden:
 - ✓ een kleine letter bevatten (a-z)
 - ✓ een hoofdletter bevatten (A-Z)
 - ✓ een cijfer bevatten (0-9)
 - ✓ een ander karakter bevatten (. - _ * ! ? /)

Herhaal nieuw wachtwoord:

- ✓ Het nieuwe wachtwoord werd correct herhaald.

Geef nu 2 maal een wachtwoord in. Klik op 'opslaan' en je kan van start gaan.

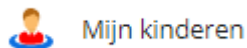
Let op!

- ✓ Kies een wachtwoord dat aan de voorwaarden voldoet, zoals hierboven beschreven.
- ✓ De school is niet op de hoogte van jouw wachtwoord. Indien je dit vergeten bent, kan je steeds een nieuw wachtwoord aanvragen. Dit doe je zoals je eerste aanmelding.

2. Meerdere kinderen

Je kan met dezelfde login de gegevens bekijken van al je kinderen bij ons op school.

Ga hiervoor bij 'Administratie', rechts op het scherm, naar 'mijn kinderen'.



Rechts bovenaan kan je klikken op 'Voeg kinderen toe'.

Voeg een kind toe

Smartschoolplatform: ✓

Gebruikersnaam:

Wachtwoord:

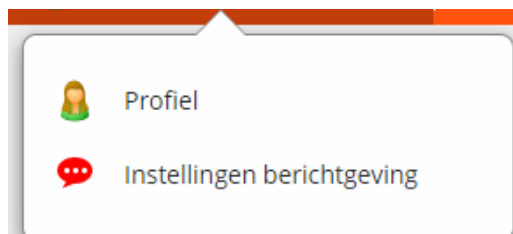
Informatie voor gescheiden ouders
 Indien uw ex-partner ook gebruik maakt van deze account, kan hij/zij alle kinderen zien die u koppelt. Voeg dus geen kinderen toe uit uw nieuw samengesteld gezin in deze gedeelde account. Contacteer uw school om een apart co-account te bekomen.

Smartschoolplatform: <https://olvczottegem.smartschool.be>

Gebruikersnaam: "voornaam.familienaam" van het kind

Wachtwoord: jullie eigen wachtwoord waarmee je inlogt op Smartschool

3. Instellen berichtgeving



Wanneer je links bovenaan op jouw naam klikt, krijg je volgende opties:

Profiel: Hier kan je jullie persoonlijke instellingen wijzigen

Instellen berichtgeving: Je kan op drie manieren op de hoogte gebracht worden van nieuwe items in Smartschool: meldingen in de browser, meldingen via de Smartschool App en per e-mail.

Hier kan je instellen welke meldingen je wenst te ontvangen en wanneer.

4. Smartschool app

Deze App is zowel ontwikkeld voor leerkrachten, leerlingen en hun ouders.

Afhankelijk van je rol passen de onderdelen in deze applicatie zich automatisch aan. Met de Smartschool App blijf je betrokken bij je school, ook als je onderweg bent. De App is beschikbaar voor iOS (iPhone en iPad) en Android).